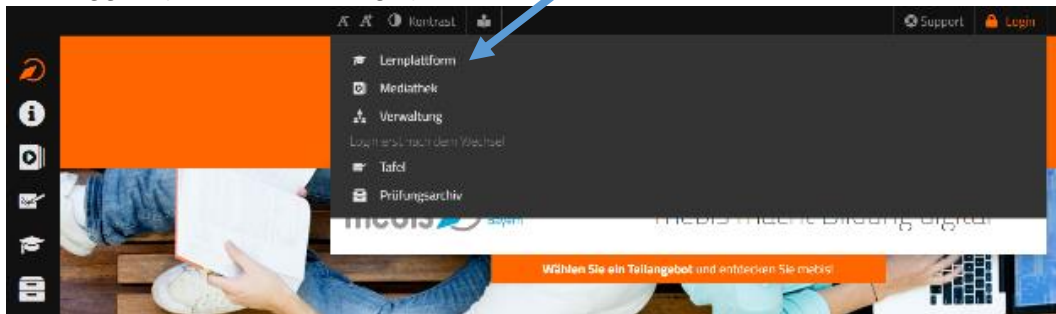
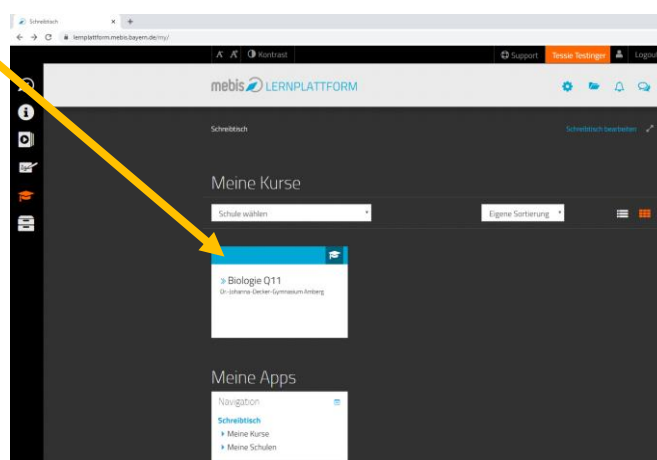


Kurzanleitung für Schülerinnen für die Anmeldung in mebis

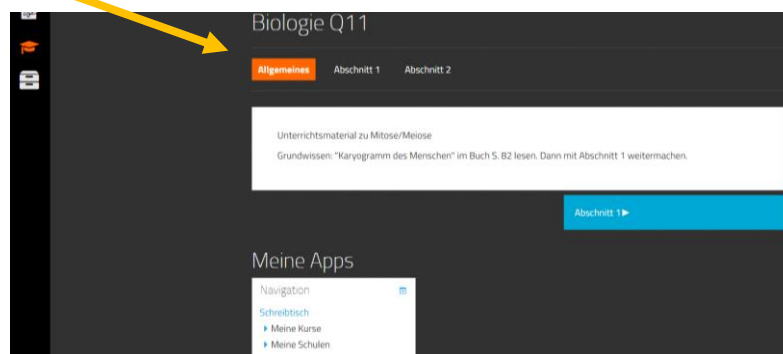
- 1 Mebis öffnen: www.mebis.bayern.de
- 2 Einloggen (rechts oben: Login); „Lernplattform“ auswählen



- 3 Benutzernamen und Passwort eingeben; „Anmelden“ anklicken (bei Problemen an Sekretariat wenden)
- 4 Kurs auswählen.



- 5 Anweisungen im Kurs befolgen. I. d. R. beginnt der Kurs im Bereich „Allgemeines“.



- 6 Wenn z. B. ein Forum eingerichtet ist, kann mit dem Lehrer Kontakt aufgenommen werden.
Es könnte z. B. wie folgt aussehen. Forum anklicken, Thema auswählen, antworten

