

Office 365: Hilfe zum Einstieg

Ergänzende Hinweise (Stand 11.10.20):


- ⇒ [WICHTIG: Selbstständiges Zurücksetzen von Kennwörtern](#)
- ⇒ [Kennworterstellung](#)
- ⇒ [Login in die Teams App](#)

Einmalige Registrierung:

WICHTIG: Führen Sie die einmalige Registrierung bitte unbedingt vollständig aus, um das Kennwort im Fall der Fälle selbstständig zurücksetzen zu können! Ein wiederholtes Zurücksetzen der Passwörter durch den Administrator ist auf Dauer nicht leistbar!

- Gehen Sie auf portal.office.com.
- Melden Sie sich mit den Zugangsdaten, die Ihre Tochter in der Schule erhalten hat, an.

Microsoft
Anmelden
maximiliane.mustermann@djdsamberg.onmicrosof
Kein Konto? [Erstellen Sie jetzt eins!](#)
[Sie können nicht auf Ihr Konto zugreifen?](#)
[Anmeldeoptionen](#)
Weiter



Microsoft
← maximiliane.mustermann@djdsamberg.onmicr...
Kennwort eingeben
.....
[Kennwort vergessen](#)
Anmelden

- Im folgenden Fenster müssen Sie das automatisch generierte Kennwort ändern.
- **Das neue Kennwort muss folgende Kriterien erfüllen:**
 - mindestens 8 Zeichen
 - 3 von 4 der folgenden Kategorien müssen enthalten sein: Großbuchstaben, Kleinbuchstaben, Ziffern, Sonderzeichen
 - **Hinweis:** Microsoft scheint Passwörter abzulehnen, die Teile des Benutzernamens enthalten.

Ändern Sie Ihr Kennwort
Sie müssen Ihr Kennwort ändern, weil Sie sich entweder erstmalig anmelden oder Ihr Kennwort abgelaufen ist.
.....
.....
.....
Anmelden

- Anschließend werden Sie aufgefordert, eine E-Mail-Adresse zu hinterlegen und Sicherheitsfragen zu beantworten
- Dies ist nötig, damit Sie Ihr Kennwort im Notfall selbst zurücksetzen können.

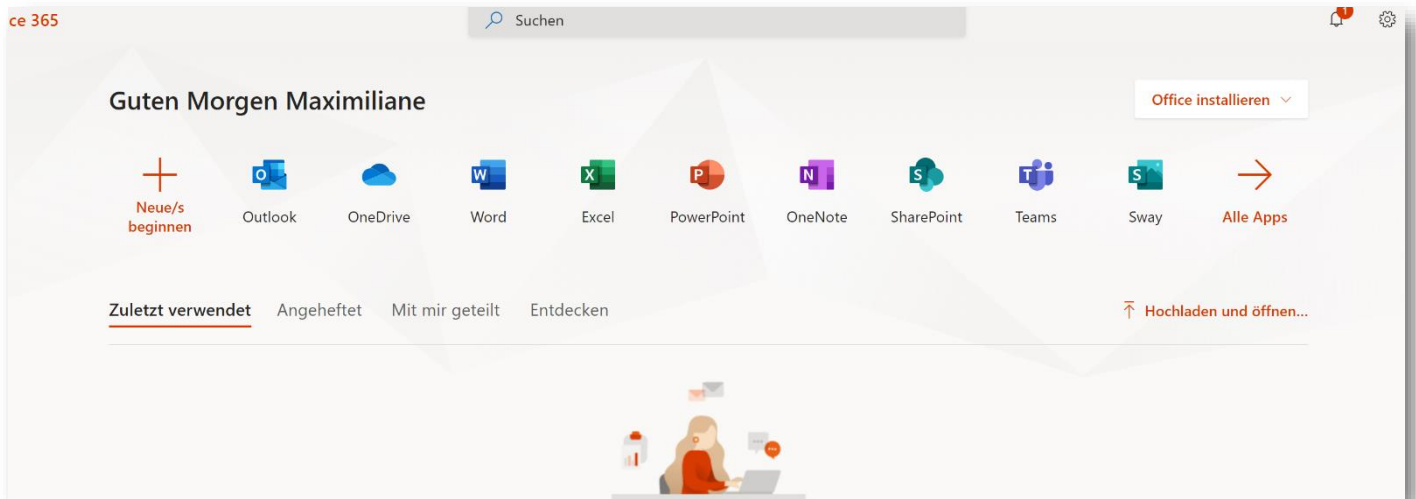
Verlieren Sie nicht den Zugriff auf Ihr Konto!
Damit sichergestellt ist, dass Ihr Kennwort wiederhergestellt werden kann, werden einige Informationen abgefragt, damit Ihre Identität nachgeprüft werden kann. Diese Maßnahme dient nicht dem Versand von Spam, sondern ausschließlich der Sicherheit Ihres Kontos. **Sie müssen mindestens 2 der nachstehenden Optionen festlegen.**

- ❗ E-Mail-Adresse zur Authentifizierung ist nicht konfiguriert. [Jetzt einrichten](#)
- ❗ Sicherheitsfragen sind nicht konfiguriert. [Legen Sie sie jetzt fest](#)

Fertig stellen **Abbrechen**

Office 365 Login:

- Nun können Sie sich auf portal.office.com einloggen.



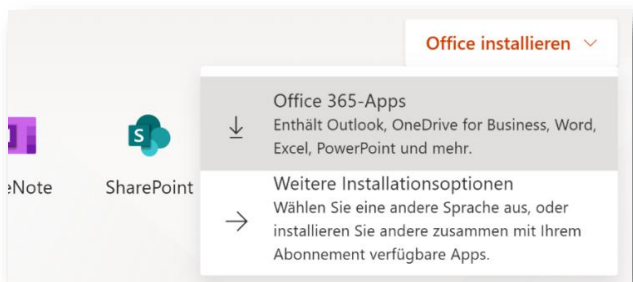
- Hier haben Sie Zugriff auf die Office 365 Online-Anwendungen.
- Sie können diese auch direkt aufrufen, indem Sie word.office.com, powerpoint.office.com, usw. eingeben.
- Um auf Ihren OneDrive Cloudspeicher (1 Terrabyte) zuzugreifen, wählen Sie „OneDrive“ (onedrive.com)
- Um Ihr Microsoft E-Mail-Postfach aufzurufen, wählen Sie „Outlook“ (outlook.office.com).
- Vergessen Sie nicht, sich nach Ihrer Sitzung über das Avatar-Symbol (standardmäßig bestehend aus den Anfangsbuchstaben von Vor- und Nachname der Schülerin) rechts oben wieder abzumelden, um Ihr Konto vor Fremdzugriffen zu schützen (z. B. bei der Nutzung an einem fremden PC).

Teams Login

- Loggen Sie sich mit Ihren Benutzerdaten auf teams.microsoft.com ein.
- Alternativ können Sie die Windows App für MS Teams (oft bereits vorinstalliert, Download nach Login auf teams.microsoft.com links unten) oder die Android bzw. iOS App verwenden (Download im Play- bzw. App Store).
- HINWEIS: Sollten Sie beim Login in der App auf folgende Option stoßen, „Verwaltung meines Geräts durch meine Organisation zulassen“, entfernen Sie bitte hier den Haken und bestätigen mit „OK“ (Konto wird dann in Windows hinterlegt). Alternativ entfernen Sie den Haken und klicken auf „Nein, nur bei dieser App anmelden“.**

Office 365 Pro Plus Download und Installation (OPTIONAL)

- Loggen Sie sich unter portal.office.com ein.



- Klicken Sie rechts oben auf „Office installieren“ und „Office 365-Apps“ für eine Standardinstallation. Folgen Sie dann den Anweisungen.
- Starten Sie nach Abschluss der Installation eine der Office Apps (z. B. Word) und tragen Sie links unten unter „Konto“ Ihre Office 365 Benutzerdaten ein, um die Kopie zu registrieren (dies gilt dann automatisch auch für alle anderen Office Apps).
- Auf diesem Wege können Sie Office 365 auf bis zu 5 PCs, 5 Tablets und 5 Smartphones installieren und betreiben.

Bei Fragen/Problemen wenden Sie sich bitte an das Sekretariat (09621/48112).

M. Hilgart